



Die Bettmaße

	Länge	Breite						
		90	100	120	140	160	180	200
	200	•	•	•	•	•	•	•
	210	•	•	•	•	•	•	•
	220	•	•	•	•	•	•	•

Alle Maßangaben sind Zirkumaße in cm.

Die Rückwand/das Wandboard

Genio Rückwand

Fest mit dem Bett verbunden, aber horizontal verschiebbar.

	Höhe	Breite					
		140	180	120	220	260	300
	88	•	•	•	•	•	•

Alle Maßangaben sind Zirkumaße in cm.

Genio Wandboard

An der Wand frei positionierbar.

	Höhe	Breite				
		120	140	180	220	260
	79	•	•	•	•	•
	124	•	•	•	•	•

Alle Maßangaben sind Zirkumaße in cm.

Die aktuelle Stoffkollektion erfragen
Sie bitte bei Ihrem Röwa Fachhändler.

Die Verstellvarianten



Genio GN

nicht verstellbar, mit integrierter Lordoseverstellung.



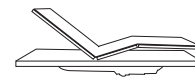
Genio GS

Rückenteil, Ober- und Unterschenkelbereich verstellbar, mit integrierter Lordoseverstellung.



Genio GM2

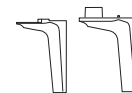
Rückenteil und Beinbereich stufenlos motorisch verstellbar, free elec® System, mit integrierter Lordoseverstellung.



Genio GM3

Rückenteil, Ober- und Unterschenkelbereich stufenlos motorisch verstellbar, free elec® System, mit integrierter Lordoseverstellung.

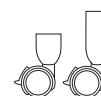
Die Füße



Profilfuß



Tellerfuß




Rundfuß mit Rolle



Rundfuß, konisch



Rundfuß



DIE GENIO MATRATZEN

Die Matratzenkerne



Genio Visco-Schaumkern VG 19
Ergonomische 7-Zonen Viscomatratze, zwei-Komponenten-Technologie, mit spezieller Belüftungsfunktion. Kernhöhe ca. 18 cm, Matratzenhöhe ca. 19 cm

Die Bezüge

Jersey-Waschbezug (RW 434)
speziell für die Erfordernisse von Visco-Matratzen entwickelt, mit integriertem Belüftungsband, Bezug mit 2 Reißverschlüssen abnehmbar, unversepft, bis 60°C waschbar.



Genio Taschenfederkern TG 22
7-Zonen-Komfort-Tonnentaschenfederkern, eingenäht in Baumwoll-Taschen, Mehrzonen-Polsterung aus AirCon® Cell-Schaum, mit Anteilen von Pflanzenölen hergestellt, stabile Rahmenbauweise mit Sitzkante, Integriertes Belüftungssystem, Kernhöhe ca. 18 cm, Matratzenhöhe ca. 22 cm

Jersey-Waschbezug (RW 835)
versepft mit Klimafaser, Borderverarbeitung. Deckblätter einzeln abnehmbar, bis 60°C waschbar.

Jersey-Wollbezug (RW 135)
versepft mit Wolle und Ingeo, Borderverarbeitung. Deckblätter einzeln abnehmbar, reinigungsfähig.



Der AirCon® Cell-Schaumkern SG 22
7 Zonen AirCon® Cell-Schaumkern, mit Anteilen von Pflanzenölen hergestellt, ergonomisch abgestimmte Körperzonenunterstützung, integriertes Belüftungssystem. Kernhöhe ca. 18 cm, Matratzenhöhe ca. 22 cm.

Jersey-Waschbezug (RW 835)
versepft mit Klimafaser, Borderverarbeitung. Deckblätter einzeln abnehmbar, bis 60°C waschbar.

Jersey-Wollbezug (RW 135)
versepft mit Wolle und Ingeo, Borderverarbeitung. Deckblätter einzeln abnehmbar, reinigungsfähig.

Die Genio Matratzen sind in den Festigkeiten soft, medium und fest erhältlich.